Тема. Май. Конец весны. Насекомые. Цветы. (возраст 5-6 лет)

«ЁЖИК»

Рот закрыт. Язык движется с внутренней стороны, плавно очерчивая кончиком языка круг (правая щека- под верхней губой, левая щека- под нижней губой). Затем язык двигается в обратном направлении. Так "нарисовать" по 5- 6 кругов в одну и другую стороны.

«ИНДЮК»

Приоткрыть рот, положить язык на верхнюю губу и производить движения широким передним краем языка по верхней губе вперед- назад, стараясь не отрывать язык от губы, как бы поглаживая ее. Темп упражнения, постепенно убыстряясь, затем добавить голос, чтобы слышалось «БЛ-БЛ-БЛ». Следите, чтобы язык не сужался, он должен



Упражнение «Парус»

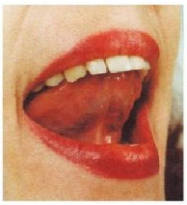

Лодочка под парусом
По реке плывёт.
На прогулку лодочка
Малышей зовёт.

Описание. Улыбнуться, широко открыть рот, поставить язык за верхние зубы так, чтобы кончик языка крепко упирался в зубы. Удерживать 5 -10 секунд.

Обратите внимание!

Если предложить ребёнку пропеть звук «Ы», слегка надавливая кончиком языка на верхние зубы, то может получиться звук «л».

ОКОШКО

- широко открыть рот - "жарко"
- закрыть рот - "холодно"

ЧИСТИМ ЗУБКИ

- улыбнуться, открыть рот
- кончиком языка с внутренней стороны "почистить" поочередно нижние и верхние зубы

Месим тесто

- улыбнуться
- пошлепать языком между губами - "пя-пя-пя-пя-пя"
- покусать кончик языка зубками (чередовать эти два движения)

Чашечка

- улыбнуться
- широко открыть рот
- высунуть широкий язык и придать ему форму "чашечки" (т. е. слегка приподнять кончик языка)

Дудочка

- с напряжением вытянуть вперед губы (зубы сомкнуты)

МАЙ	48 праздников
1 мая	День международной солидарности трудящихся
	День рождения почтовой марки
3 мая	Всемирный день свободы печати
	День рождения «спама»
	День Солнца
4 мая	День рождения складного зонтика
5 мая	Международный день акушерки
	Международный день борьбы за права инвалидов
8 мая	День рождения напитка «Кока-Кола»
	Международный день Красного Креста
9 мая	День Европы
	День Победы
11 мая	День глаженых шнурков
12 мая	День экологического образования
	Международный день медицинской сестры
14 мая	День фрилансера в России
	День рождения Интернета
	Международный день борьбы с гомофобией
18 мая	Международный день музеев
19 мая	День пионерии
	День рождения кубика Рубика
20 мая	Всемирный день врача-травматолога
	Всемирный день метрологии
	День рождения джинсов
21 мая	День защиты от безработицы
	Международный день Космоса
22 мая	День рождения тюбика для зубной пасты
	Международный день биологического разнообразия
23 мая	Всемирный день черепахи
24 мая	День славянской письменности и культуры
	Европейский день парков

Поговорите с детьми, какие праздники люди отмечают: традиционные и нетрадиционные. Ответьте на вопросы.

Составьте их сами.

Когда праздник отмечают?

Что случилось в этот день?

Как принято отмечать праздники и почему?

Разработайте традиции для тематических праздников .

27 мая	День смелых решений
	Международный день рассеянного склероза
28 мая	День брюнеток
	День пограничника
29 мая	Международный день миротворцев ООН
30 мая	Международный день феминизма
31 мая	Всемирный день без табака
	Всемирный день блондинок
	День рождения велосипедного спорта
	День химика

Игра: «Любимый цветок».

Взрослый-ведущий предлагает ребёнку найти и показать любимый цветок сказочного героя. Инструкция должна быть точной. Например: «Любимый цветок Бабы-Яги находится во втором ряду сверху, по счёту он третий. Считай слева направо. Покажи этот цветок.»

Взрослый записывает отгадки в кросворд.



Выучите названия цветов (По желанию, можно нарисовать книжку гербарий)

Видишь, бабочка летает!

Видишь, бабочка летает, *(Машем руками-крылышками.)*

На лугу цветы считает. *(Считаем пальчиком.)*

— Раз, два, три, четыре, пять. *(Хлопки в ладоши.)*

Ох, считать не сосчитать! *(Прыжки на месте.)*

За день, за два и за месяц... *(Шагаем на месте.)*

Шесть, семь, восемь, девять, десять. *(Хлопки в ладоши.)*

Даже мудрая пчела *(Машем руками-крылышками.)*

Сосчитать бы не смогла! *(Считаем пальчиком.)*

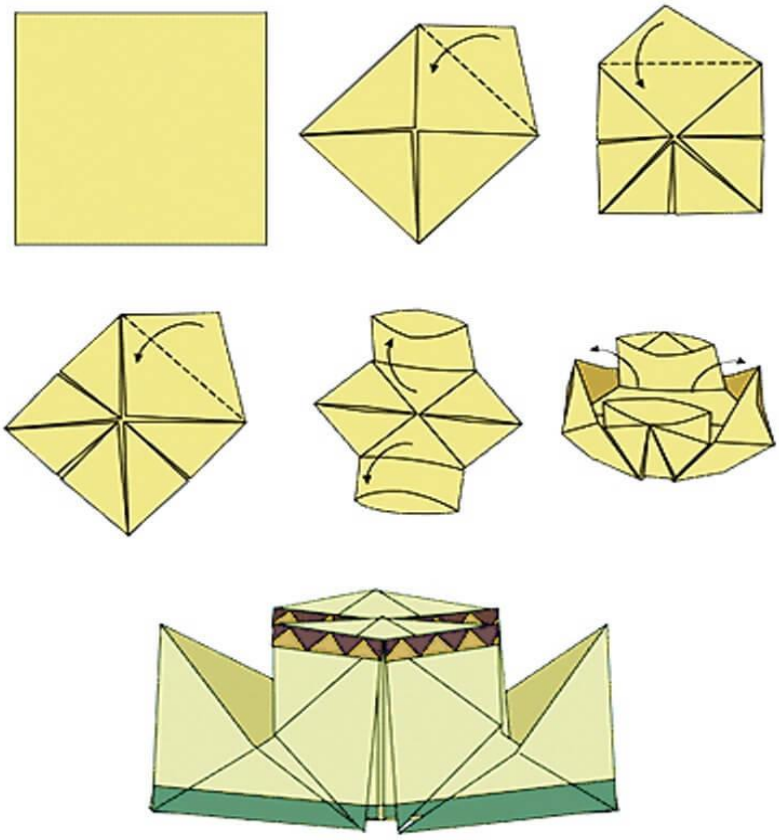

Игра «Пароходик»

Можно кораблик опустить в тазик с водой и дуть на него.

Можно поставить на стол и тоже подуть.

Кто дальше уплывет?